

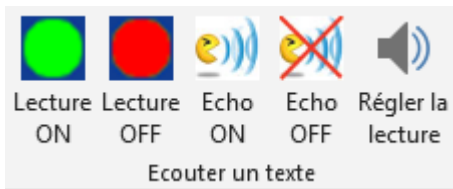
Les onglets et outils de Studys primaire



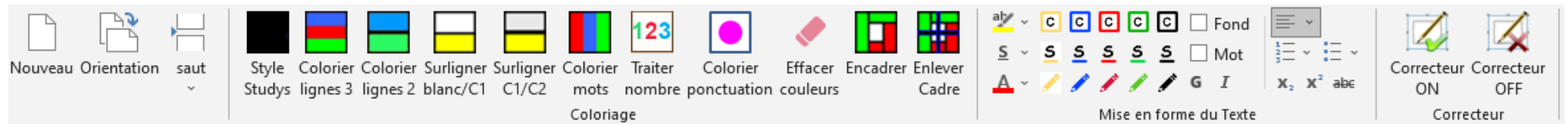
Le bouton  est installé automatiquement dans chaque onglet que l'on crée par le programme AdaptStudys.

Si vous choisissez de faire une version avec synthèse vocale, l'onglet « Voix » est créé automatiquement.

Vous n'avez pas le choix des outils à y installer.



Onglet « Texte »



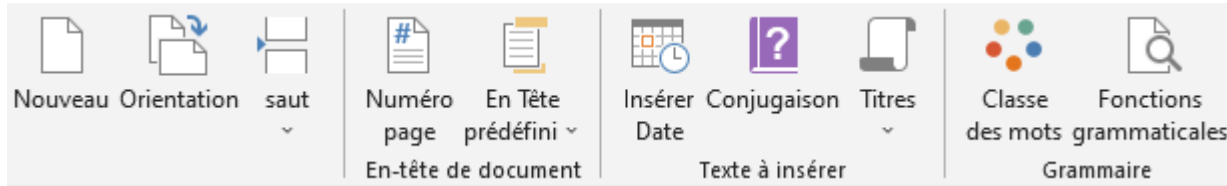
Avec AdaptStudys, les premiers outils de l'onglet sont regroupés dans les outils « Généraux »

Les outils « Alignements », « Numérotation », « Puces », « Indice », « Exposant », « Barré » sont disponibles individuellement avec une grande ou une petite icône, ou bien groupés tous les 6 en un bloc, dans les outils « Word »

Les autres outils sont présentés dans les outils « Texte »

Les éléments du « crayon cinq couleurs » sont indissociables.

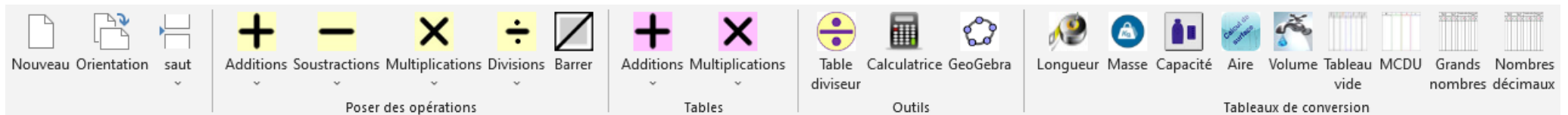
Onglet « Texte à insérer »



Avec AdaptStudys, les premiers outils de l'onglet sont regroupés dans les outils « Généraux »

Les autres outils sont présentés dans les outils « Texte à insérer »

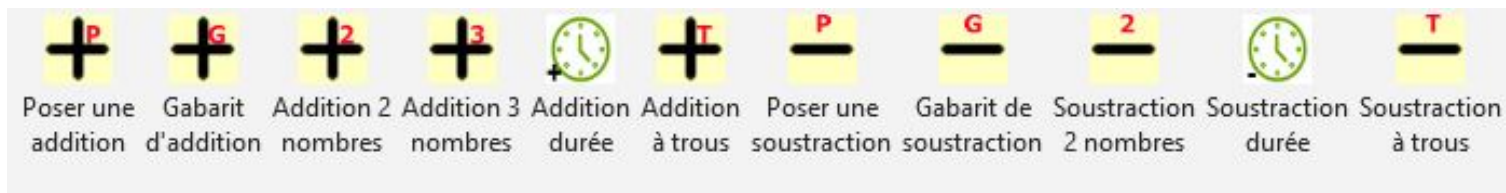
Onglet « Mathématiques »




Avec AdaptStudys, les premiers outils de l'onglet sont regroupés dans les outils « Généraux »

Les autres outils sont présentés dans les outils « Mathématiques »

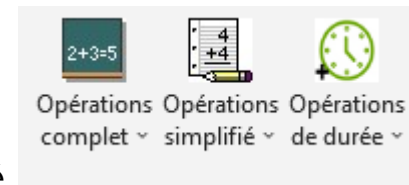
Pour les outils du groupe « Poser des opérations » chaque élément des menus d'une opération peut être choisi individuellement. Par exemple pour l'addition et la soustraction.



Ils peuvent être groupés comme ils le sont dans les versions « primaire »



Ou bien dans un seul menu complet ou simplifié



De même les tableaux de conversion peuvent être choisis individuellement ou bien rassemblés dans un menu.

Onglet « Tableaux »



Avec AdaptStudys, les premiers outils de l'onglet sont regroupés dans les outils « Généraux »

Les autres outils sont présentés dans les outils « Tableaux »

Onglet « Numérations »



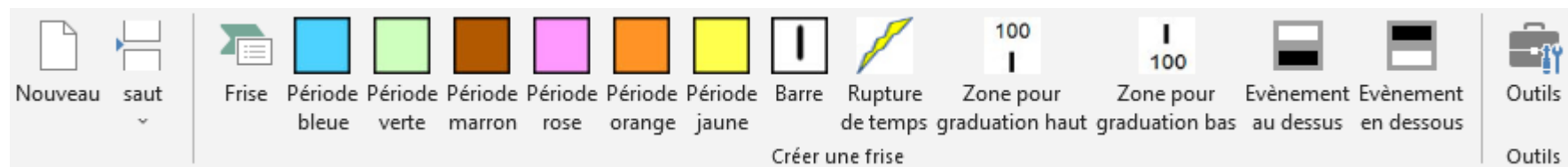
Avec AdaptStudys, les premiers outils de l'onglet sont regroupés dans les outils « Généraux »

Les autres outils sont présentés dans les outils « Numération/Fractions »

Les « Parts d'unité » ne sont pas individualisables.

Les outils « Mettre devant » « Mettre derrière » « Remplissage » sont disponibles dans les outils « Word »

Onglet « Histoire »



Avec AdaptStudys, les premiers outils de l'onglet sont regroupés dans les outils « Généraux »

Les autres outils sont présentés dans les outils « Histoire »

Les « Périodes » ne sont pas individualisables.

